

Používání webu



88 355 Návštěvy

Předchozí: 79 895 (10,59 %)



26,94 % Míra okamžitého opuštění

Předchozí: 25,34 % (6,31 %)



744 181 Zobrazení stránek

Předchozí: 687 918 (8,18 %)



00:10:14 Prům. doba na webu

Předchozí: 00:10:46 (-4,84 %)



8,42 Stránky/návštěva

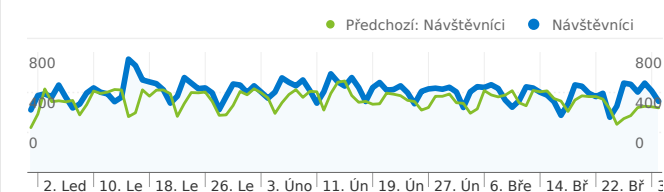
Předchozí: 8,61 (-2,18 %)



22,01 % Procento nových návštěv

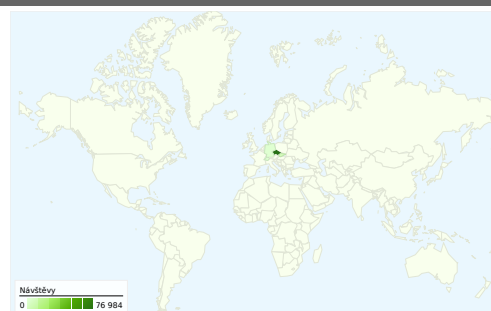
Předchozí: 22,59 % (-2,58 %)

Přehled návštěvníků

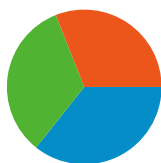


Návštěvníci
21 302

Vizualizace na mapě



Přehled zdrojů provozu

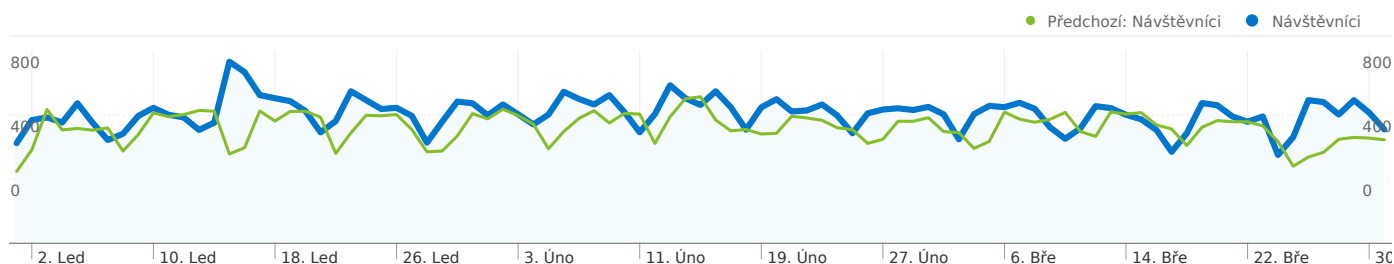


■ **Vyhledávače**
31 540,00 (35,70 %)

■ **Přímá návštěvnost**
29 423,00 (33,30 %)

■ **Odkazující stránky**
27 392,00 (31,00 %)

Přehled obsahu		
stránky	Zobrazení stránek	% Zobrazení stránek
/index.php		
1.1.2012 - 31.3.2012	127 207	17,09 %
1.10.2011 - 31.12.2011	122 774	17,85 %
Změněno v procentech	3,61 %	-4,22 %
/forum/index.php		
1.1.2012 - 31.3.2012	48 654	6,54 %
1.10.2011 - 31.12.2011	42 747	6,21 %
Změněno v procentech	13,82 %	5,21 %
/forum/viewforum.php?f=2		
1.1.2012 - 31.3.2012	15 037	2,02 %
1.10.2011 - 31.12.2011	11 056	1,61 %
Změněno v procentech	36,01 %	25,72 %
/forum/search.php?search_id=unreadposts		
1.1.2012 - 31.3.2012	13 718	1,84 %
1.10.2011 - 31.12.2011	9 734	1,41 %
Změněno v procentech	40,93 %	30,27 %
/forum/search.php?search_id=active_topics		
1.1.2012 - 31.3.2012	12 371	1,66 %
1.10.2011 - 31.12.2011	11 111	1,62 %
Změněno v procentech	11,34 %	2,92 %



Počet návštěvníků této stránky: 21 302


88 355 Návštěvy

Předchozí: 79 895 (10,59 %)


21 302 Absolutní unikátní návštěvníci

Předchozí: 19 749 (7,86 %)


744 181 Zobrazení stránek

Předchozí: 687 918 (8,18 %)


8,42 Průměrná zobrazení stránky

Předchozí: 8,61 (-2,18 %)


00:10:14 Doba na webu

Předchozí: 00:10:46 (-4,84 %)


26,94 % Míra opuštění

Předchozí: 25,34 % (6,31 %)

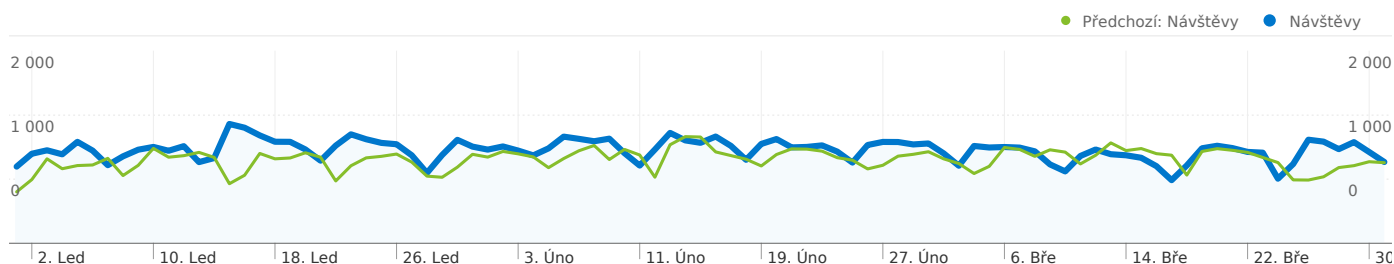

22,01 % Nové návštěvy

Předchozí: 22,59 % (-2,58 %)

Technický profil

Prohlížeč	Návštěvy	% návštěvy
Firefox		
1.1.2012 - 31.3.2012	30 594	34,63 %
1.10.2011 - 31.12.2011	27 196	34,04 %
Změněno v procentech	12,49 %	1,72 %
Internet Explorer		
1.1.2012 - 31.3.2012	22 453	25,41 %
1.10.2011 - 31.12.2011	21 311	26,67 %
Změněno v procentech	5,36 %	-4,73 %
Chrome		
1.1.2012 - 31.3.2012	16 809	19,02 %
1.10.2011 - 31.12.2011	13 766	17,23 %

Změněno v procentech	22,11 %	10,41 %
Opera		
1.1.2012 - 31.3.2012	12 960	14,67 %
1.10.2011 - 31.12.2011	11 829	14,81 %
Změněno v procentech	9,56 %	-0,93 %
Safari		
1.1.2012 - 31.3.2012	3 428	3,88 %
1.10.2011 - 31.12.2011	3 747	4,69 %
Změněno v procentech	-8,51 %	-17,27 %



Všechny zdroje návštěvnosti odeslaly celkem následující počet návštěv: 88 355.



33,30 % Přímá návštěvnost

Předchozí: 37,54 % (-11,29 %)



31,00 % Odkazující stránky

Předchozí: 28,84 % (7,50 %)



35,70 % Vyhledávače

Předchozí: 33,62 % (6,18 %)



Vyhledávače

31 540,00 (35,70 %)

Přímá návštěvnost

29 423,00 (33,30 %)

Odkazující stránky

27 392,00 (31,00 %)

Nejvýkonnější zdroje provozu

Zdroje	Návštěvy	% návštěvy
(direct) ((none))		
1.1.2012 - 31.3.2012	29 423	33,30 %
1.10.2011 - 31.12.2011	29 992	37,54 %
Změněno v procentech	-1,90 %	-11,29 %
google (organic)		
1.1.2012 - 31.3.2012	22 138	25,06 %
1.10.2011 - 31.12.2011	19 335	24,20 %
Změněno v procentech	14,50 %	3,53 %
seznam (organic)		
1.1.2012 - 31.3.2012	9 179	10,39 %
1.10.2011 - 31.12.2011	7 061	8,84 %
Změněno v procentech	30,00 %	17,55 %
subarufanclub.cz (referral)		
1.1.2012 - 31.3.2012	8 433	9,54 %
1.10.2011 - 31.12.2011	7 034	8,80 %
Změněno v procentech	19,89 %	8,41 %
czechsubaruclub.cz (referral)		
1.1.2012 - 31.3.2012	5 317	6,02 %
1.10.2011 - 31.12.2011	5 481	6,86 %

Klíčová slova	Návštěvy	% návštěvy
(not provided)		
1.1.2012 - 31.3.2012	1 931	6,12 %
1.10.2011 - 31.12.2011	880	3,28 %
Změněno v procentech	119,43 %	86,88 %
subaru fan club		
1.1.2012 - 31.3.2012	1 052	3,34 %
1.10.2011 - 31.12.2011	437	1,63 %
Změněno v procentech	140,73 %	105,02 %
subarufanclub		
1.1.2012 - 31.3.2012	891	2,82 %
1.10.2011 - 31.12.2011	1 098	4,09 %
Změněno v procentech	-18,85 %	-30,89 %
subarufanclub.cz		
1.1.2012 - 31.3.2012	652	2,07 %
1.10.2011 - 31.12.2011	629	2,34 %
Změněno v procentech	3,66 %	-11,72 %
imprensa gt		
1.1.2012 - 31.3.2012	444	1,41 %
1.10.2011 - 31.12.2011	345	1,28 %

Změněno v procentech

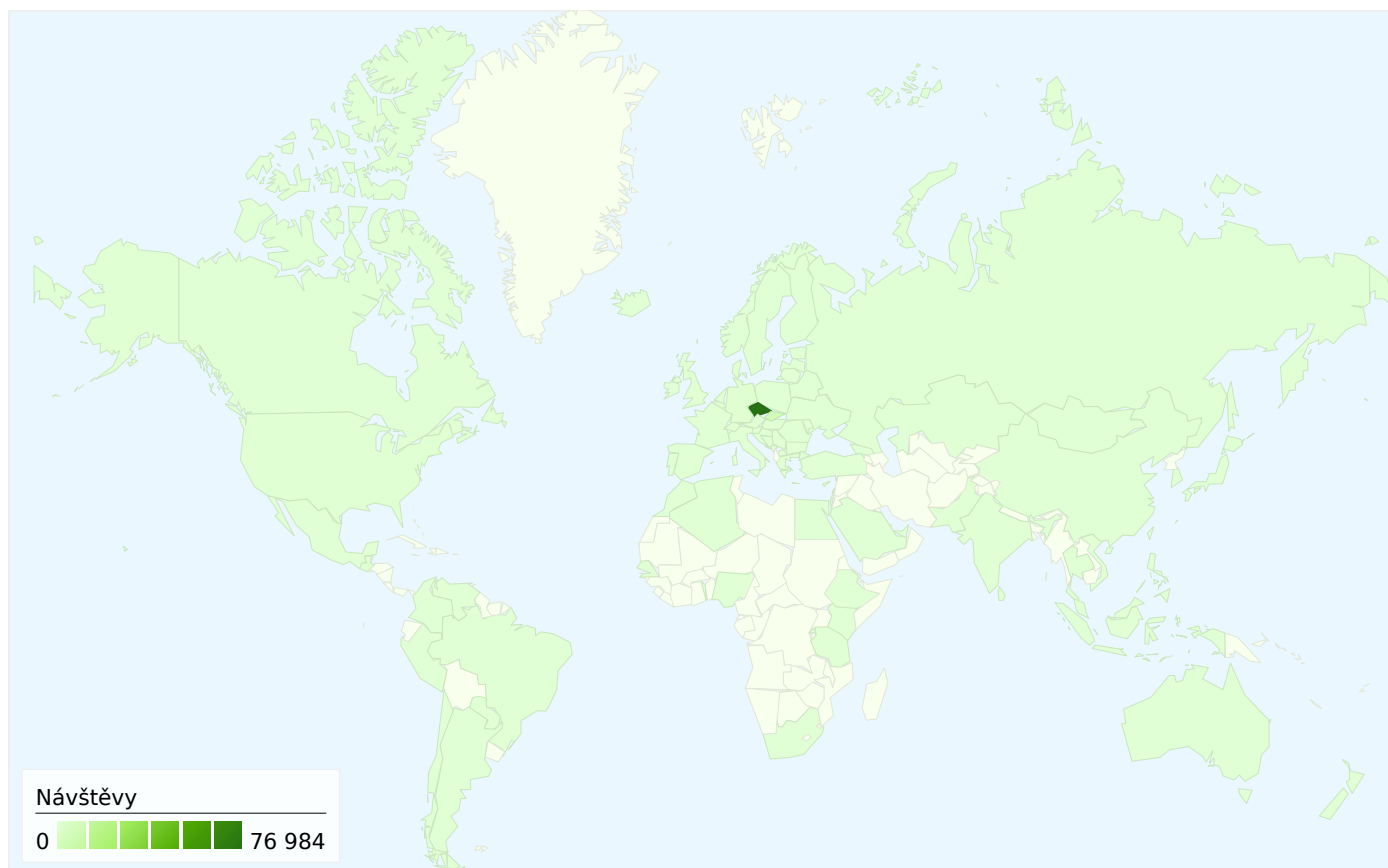
-2,99 %

-12,28 %

Změněno v procentech

28,70 %

9,60 %

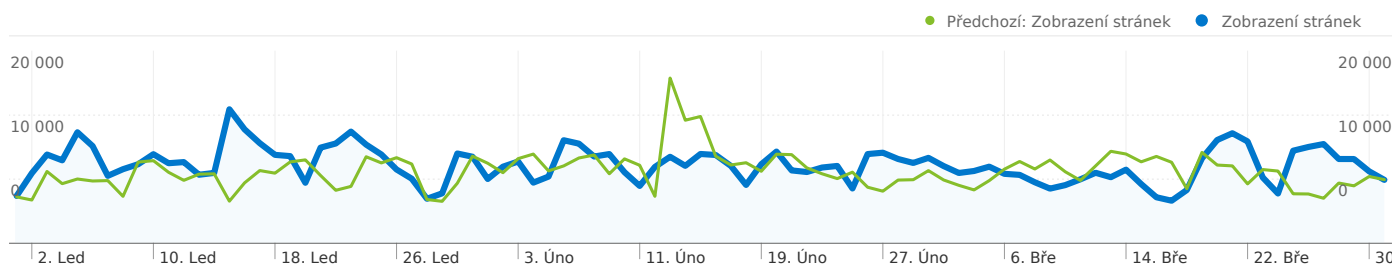


Ze segmentů typu země/teritoria v počtu 85 přišel tento počet návštěv: 88 355.

Používání webu

Návštěvy 88 355 Předchozí: 79 895 (10,59 %)		Stránky/návštěva 8,42 Předchozí: 8,61 (-2,18 %)		Prům. doba na webu 00:10:14 Předchozí: 00:10:46 (-4,84 %)		Procento nových návštěv 22,08 % Předchozí: 22,67 % (-2,63 %)		Míra okamžitého opuštění 26,94 % Předchozí: 25,34 % (6,31 %)	
Země/teritorium				Návštěvy	Stránky/návštěva	Prům. doba na webu	Procento nových návštěv	Míra okamžitého opuštění	
Czech Republic									
1. ledna 2012 - 31. března 2012				76 984	8,72	00:10:32	21,86 %	25,22 %	
1. října 2011 - 31. prosince 2011				70 354	8,90	00:11:08	22,38 %	23,81 %	
Změněno v procentech				9,42 %	-1,98 %	-5,36 %	-2,29 %	5,89 %	
Slovakia									
1. ledna 2012 - 31. března 2012				5 767	6,29	00:07:48	26,08 %	33,03 %	
1. října 2011 - 31. prosince 2011				4 495	6,17	00:09:18	26,74 %	30,99 %	
Změněno v procentech				28,30 %	1,97 %	-16,13 %	-2,47 %	6,59 %	
(not set)									
1. ledna 2012 - 31. března 2012				1 892	3,45	00:11:12	8,56 %	57,56 %	
1. října 2011 - 31. prosince 2011				1 735	3,54	00:05:27	6,69 %	59,77 %	
Změněno v procentech				9,05 %	-2,38 %	105,74 %	28,07 %	-3,70 %	

Germany					
1. ledna 2012 - 31. března 2012	783	11,11	00:12:22	20,82 %	30,01 %
1. října 2011 - 31. prosince 2011	591	10,34	00:09:20	18,78 %	23,86 %
Změněno v procentech	32,49 %	7,44 %	32,60 %	10,84 %	25,80 %
Switzerland					
1. ledna 2012 - 31. března 2012	488	5,83	00:03:27	27,25 %	43,85 %
1. října 2011 - 31. prosince 2011	441	7,37	00:05:31	28,57 %	26,53 %
Změněno v procentech	10,66 %	-20,87 %	-37,44 %	-4,61 %	65,29 %
Belgium					
1. ledna 2012 - 31. března 2012	319	17,72	00:12:38	5,33 %	11,60 %
1. října 2011 - 31. prosince 2011	313	18,98	00:13:29	10,54 %	6,39 %
Změněno v procentech	1,92 %	-6,64 %	-6,32 %	-49,45 %	81,52 %
Austria					
1. ledna 2012 - 31. března 2012	259	4,06	00:03:12	14,29 %	51,74 %
1. října 2011 - 31. prosince 2011	140	5,41	00:06:20	22,86 %	30,71 %
Změněno v procentech	85,00 %	-24,88 %	-49,48 %	-37,50 %	68,45 %
United States					
1. ledna 2012 - 31. března 2012	249	4,57	00:05:59	46,18 %	55,82 %
1. října 2011 - 31. prosince 2011	229	4,74	00:07:38	41,48 %	51,53 %
Změněno v procentech	8,73 %	-3,45 %	-21,69 %	11,33 %	8,34 %
United Kingdom					
1. ledna 2012 - 31. března 2012	234	5,06	00:03:33	32,48 %	35,47 %
1. října 2011 - 31. prosince 2011	153	4,80	00:04:22	64,71 %	38,56 %
Změněno v procentech	52,94 %	5,38 %	-18,42 %	-49,81 %	-8,02 %
Norway					
1. ledna 2012 - 31. března 2012	207	3,95	00:03:26	6,76 %	20,29 %
1. října 2011 - 31. prosince 2011	170	3,47	00:03:44	8,82 %	22,94 %
Změněno v procentech	21,76 %	13,86 %	-8,20 %	-23,35 %	-11,56 %
					1–10 z 85



Počet zobrazení stránek tohoto webu: 744 181

 **744 181** Zobrazení stránek

Předchozí: 687 918 (8,18 %)

 **478 222** Jedinečná zobrazení

Předchozí: 440 081 (8,67 %)

 **26,94 %** Míra opuštění

Předchozí: 25,34 % (6,31 %)

Nejnavštěvovanější stránky

stránky	Zobrazení stránek	% Zobrazení stránek
/index.php		
1.1.2012 - 31.3.2012	127 207	17,09 %
1.10.2011 - 31.12.2011	122 774	17,85 %
Změněno v procentech	3,61 %	-4,22 %
/forum/index.php		
1.1.2012 - 31.3.2012	48 654	6,54 %
1.10.2011 - 31.12.2011	42 747	6,21 %
Změněno v procentech	13,82 %	5,21 %
/forum/viewforum.php?f=2		
1.1.2012 - 31.3.2012	15 037	2,02 %
1.10.2011 - 31.12.2011	11 056	1,61 %
Změněno v procentech	36,01 %	25,72 %
/forum/search.php?search_id=unreadposts		
1.1.2012 - 31.3.2012	13 718	1,84 %
1.10.2011 - 31.12.2011	9 734	1,41 %
Změněno v procentech	40,93 %	30,27 %
/forum/search.php?search_id=active_topics		
1.1.2012 - 31.3.2012	12 371	1,66 %
1.10.2011 - 31.12.2011	11 111	1,62 %

