

## Používání webu

## 28 555 Návštěvy

Předchozí: 29 276 (-2,46 %)

## 236 952 Zobrazení stránek

Předchozí: 237 103 (-0,06 %)

## 8,30 Stránky/návštěva

Předchozí: 8,10 (2,46 %)

## 28,08 % Míra okamžitého opuštění

Předchozí: 27,37 % (2,61 %)

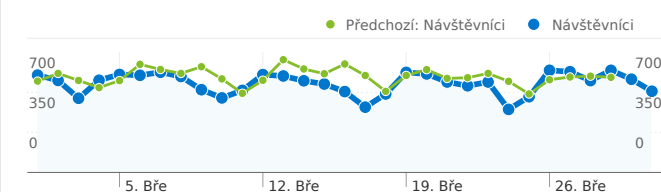
## 00:09:32 Prům. doba na webu

Předchozí: 00:10:15 (-7,00 %)

## 21,24 % Procento nových návštěv

Předchozí: 22,78 % (-6,73 %)

## Přehled návštěvníků

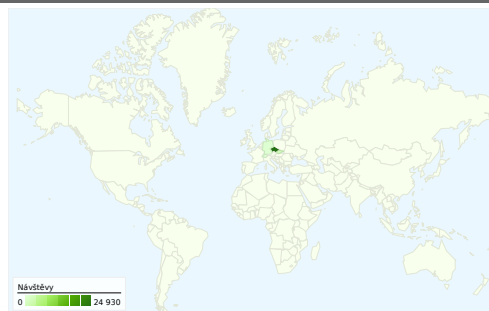
Návštěvníci  
7 386

## Přehled zdrojů provozu



- Vyhledávače  
9 942,00 (34,82 %)
- Přímá návštěvnost  
9 654,00 (33,81 %)
- Odkazující stránky  
8 959,00 (31,37 %)

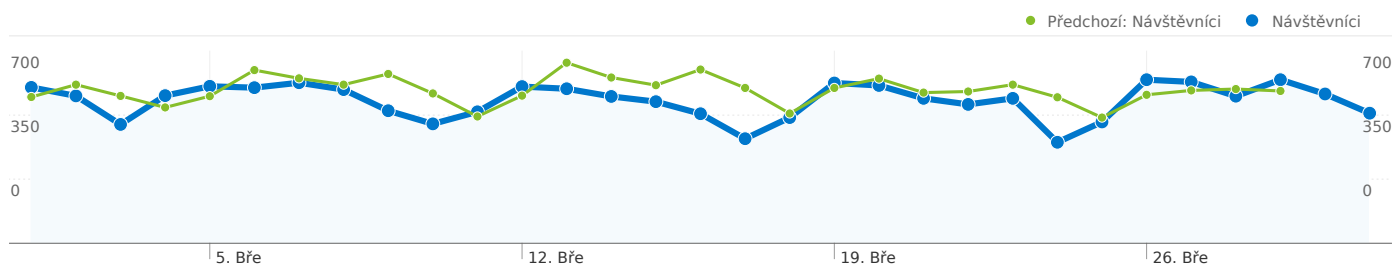
## Vizualizace na mapě





Přehled obsahu		
stránky	Zobrazení stránek	% Zobrazení stránek
/index.php		
1.3.2012 - 31.3.2012	40 987	17,30 %
1.2.2012 - 29.2.2012	41 910	17,68 %
Změněno v procentech	-2,20 %	-2,14 %
/forum/index.php		
1.3.2012 - 31.3.2012	17 085	7,21 %
1.2.2012 - 29.2.2012	14 910	6,29 %
Změněno v procentech	14,59 %	14,66 %
/forum/viewforum.php?f=2		
1.3.2012 - 31.3.2012	5 033	2,12 %
1.2.2012 - 29.2.2012	4 818	2,03 %
Změněno v procentech	4,46 %	4,53 %
/forum/search.php?search_id=unreadposts		
1.3.2012 - 31.3.2012	4 331	1,83 %
1.2.2012 - 29.2.2012	4 421	1,86 %
Změněno v procentech	-2,04 %	-1,97 %
/forum/search.php?search_id=active_topics		
1.3.2012 - 31.3.2012	3 544	1,50 %
1.2.2012 - 29.2.2012	4 193	1,77 %
Změněno v procentech	-15,48 %	-15,42 %





## Počet návštěvníků této stránky: 7 386



**28 555 Návštěvy**

Předchozí: 29 276 (-2,46 %)



**7 386 Absolutní unikátní návštěvníci**

Předchozí: 8 009 (-7,78 %)



**236 952 Zobrazení stránek**

Předchozí: 237 103 (-0,06 %)



**8,30 Průměrná zobrazení stránky**

Předchozí: 8,10 (2,46 %)



**00:09:32 Doba na webu**

Předchozí: 00:10:15 (-7,00 %)



**28,08 % Míra opuštění**

Předchozí: 27,37 % (2,61 %)



**21,24 % Nové návštěvy**

Předchozí: 22,78 % (-6,73 %)

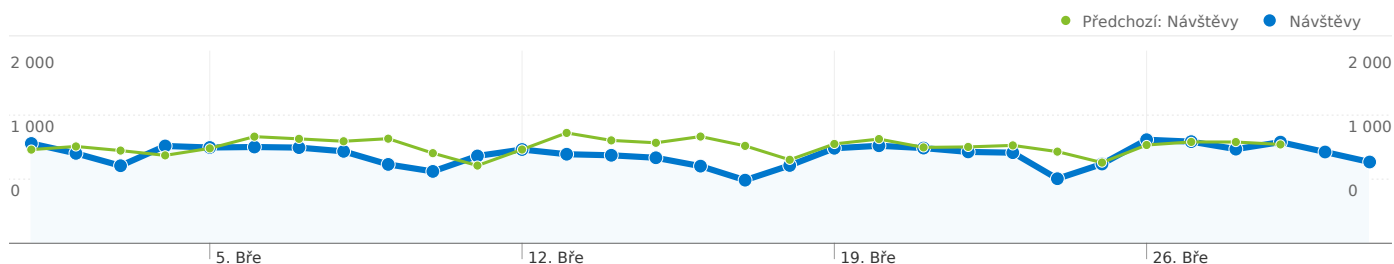
## Technický profil

Prohlížeč	Návštěvy	% návštěvy
Firefox		
1.3.2012 - 31.3.2012	9 885	34,62 %
1.2.2012 - 29.2.2012	10 092	34,47 %
Změněno v procentech	-2,05 %	0,42 %
Internet Explorer		
1.3.2012 - 31.3.2012	7 114	24,91 %
1.2.2012 - 29.2.2012	7 473	25,53 %
Změněno v procentech	-4,80 %	-2,40 %
Chrome		
1.3.2012 - 31.3.2012	5 505	19,28 %
1.2.2012 - 29.2.2012	5 585	19,08 %



Změněno v procentech	-1,43 %	1,06 %
Opera		
1.3.2012 - 31.3.2012	4 131	14,47 %
1.2.2012 - 29.2.2012	4 419	15,09 %
Změněno v procentech	-6,52 %	-4,16 %
Safari		
1.3.2012 - 31.3.2012	1 187	4,16 %
1.2.2012 - 29.2.2012	1 028	3,51 %
Změněno v procentech	15,47 %	18,38 %





**Všechny zdroje návštěvnosti odeslaly celkem následující počet návštěv: 28 555.**

### 33,81 % Přímá návštěvnost

Předchozí: 33,08 % (2,21 %)

### 31,37 % Odkazující stránky

Předchozí: 30,60 % (2,52 %)

### 34,82 % Vyhledávače

Předchozí: 36,32 % (-4,14 %)



■ Vyhledávače  
9 942,00 (34,82 %)  
■ Přímá návštěvnost  
9 654,00 (33,81 %)  
■ Odkazující stránky  
8 959,00 (31,37 %)

## Nejvýkonnější zdroje provozu

Zdroje	Návštěvy	% návštěvy	Klíčová slova	Návštěvy	% návštěvy
(direct) ((none))			(not provided)		
1.3.2012 - 31.3.2012	9 654	33,81 %	1.3.2012 - 31.3.2012	1 108	11,14 %
1.2.2012 - 29.2.2012	9 684	33,08 %	1.2.2012 - 29.2.2012	376	3,54 %
Změněno v procentech	-0,31 %	2,21 %	Změněno v procentech	194,68 %	215,16 %
google (organic)			subaru fan club		
1.3.2012 - 31.3.2012	6 725	23,55 %	1.3.2012 - 31.3.2012	344	3,46 %
1.2.2012 - 29.2.2012	7 362	25,15 %	1.2.2012 - 29.2.2012	410	3,86 %
Změněno v procentech	-8,65 %	-6,35 %	Změněno v procentech	-16,10 %	-10,27 %
seznam (organic)			subarufanclub		
1.3.2012 - 31.3.2012	3 155	11,05 %	1.3.2012 - 31.3.2012	330	3,32 %
1.2.2012 - 29.2.2012	3 211	10,97 %	1.2.2012 - 29.2.2012	283	2,66 %
Změněno v procentech	-1,74 %	0,74 %	Změněno v procentech	16,61 %	24,71 %
subarufanclub.cz (referral)			subarufanclub.cz		
1.3.2012 - 31.3.2012	2 784	9,75 %	1.3.2012 - 31.3.2012	246	2,47 %
1.2.2012 - 29.2.2012	2 740	9,36 %	1.2.2012 - 29.2.2012	218	2,05 %
Změněno v procentech	1,61 %	4,17 %	Změněno v procentech	12,84 %	20,69 %
czechsubaruclub.cz (referral)			čelní sklo subaru		
1.3.2012 - 31.3.2012	1 618	5,67 %	1.3.2012 - 31.3.2012	221	2,22 %
1.2.2012 - 29.2.2012	1 720	5,88 %	1.2.2012 - 29.2.2012	71	0,67 %



Změněno v procentech

-5,93 %

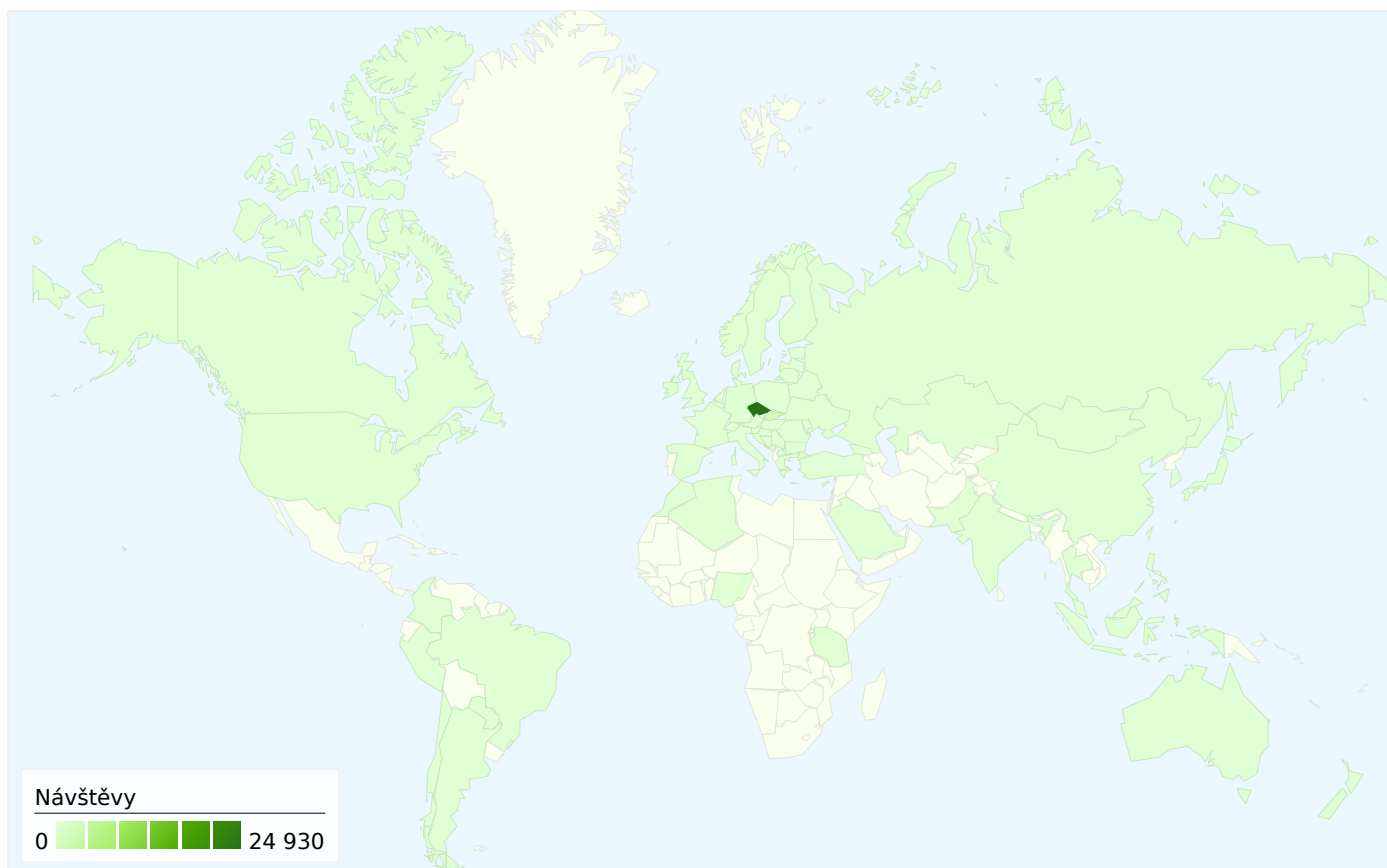
-3,56 %

Změněno v procentech

211,27 %

232,90 %





Ze segmentů typu země/teritoria v počtu 69 přišel tento počet návštěv: 28 555.

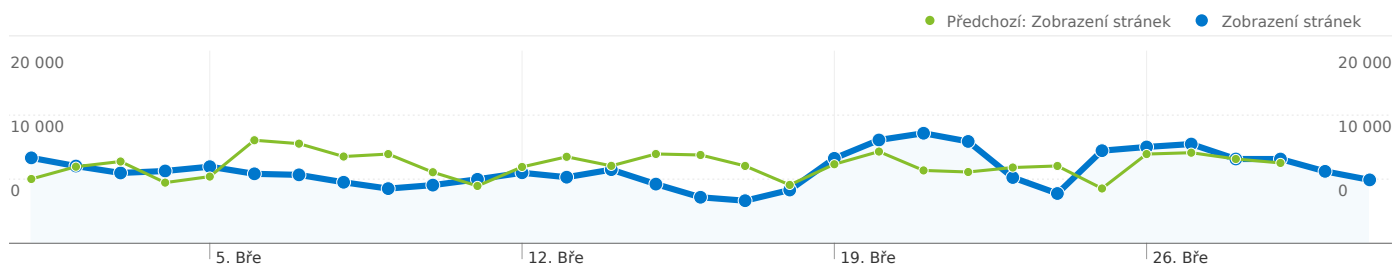
Používání webu

Návštěvy 28 555 Předchozí: 29 276 (-2,46 %)	Stránky/návštěva 8,30 Předchozí: 8,10 (2,46 %)	Prům. doba na webu 00:09:32 Předchozí: 00:10:15 (-7,00 %)	Procento nových návštěv 21,30 % Předchozí: 22,84 % (-6,77 %)	Míra okamžitého opuštění 28,08 % Předchozí: 27,37 % (2,61 %)	
Země/teritorium	Návštěvy	Stránky/návštěva	Prům. doba na webu	Procento nových návštěv	Míra okamžitého opuštění
Czech Republic					
1. března 2012 - 31. března 2012	24 930	8,60	00:09:58	20,96 %	26,09 %
1. února 2012 - 29. února 2012	25 362	8,39	00:10:17	22,77 %	25,80 %
Změněno v procentech	-1,70 %	2,44 %	-3,04 %	-7,95 %	1,14 %
Slovakia					
1. března 2012 - 31. března 2012	1 834	5,81	00:06:57	24,92 %	35,17 %
1. února 2012 - 29. února 2012	1 977	6,09	00:07:24	25,09 %	32,22 %
Změněno v procentech	-7,23 %	-4,58 %	-6,13 %	-0,68 %	9,15 %
(not set)					
1. března 2012 - 31. března 2012	559	2,93	00:04:03	10,73 %	61,54 %
1. února 2012 - 29. února 2012	557	2,71	00:26:38	9,69 %	56,73 %
Změněno v procentech	0,36 %	7,95 %	-84,77 %	10,71 %	8,47 %



Germany					
1. března 2012 - 31. března 2012	291	15,88	00:15:26	19,59 %	26,12 %
1. února 2012 - 29. února 2012	305	8,66	00:10:14	17,70 %	33,44 %
Změněno v procentech	-4,59 %	83,42 %	50,85 %	10,63 %	-21,91 %
Switzerland					
1. března 2012 - 31. března 2012	146	5,02	00:03:30	17,81 %	54,79 %
1. února 2012 - 29. února 2012	140	5,54	00:03:12	35,00 %	47,86 %
Změněno v procentech	4,29 %	-9,42 %	9,38 %	-49,12 %	14,50 %
Norway					
1. března 2012 - 31. března 2012	98	2,73	00:01:21	5,10 %	27,55 %
1. února 2012 - 29. února 2012	58	3,76	00:03:44	5,17 %	13,79 %
Změněno v procentech	68,97 %	-27,24 %	-63,66 %	-1,36 %	99,74 %
United Kingdom					
1. března 2012 - 31. března 2012	89	3,21	00:01:19	32,58 %	34,83 %
1. února 2012 - 29. února 2012	72	3,19	00:02:22	27,78 %	41,67 %
Změněno v procentech	23,61 %	0,60 %	-44,64 %	17,30 %	-16,40 %
Belgium					
1. března 2012 - 31. března 2012	88	18,06	00:10:50	6,82 %	14,77 %
1. února 2012 - 29. února 2012	104	17,94	00:10:47	3,85 %	9,62 %
Změněno v procentech	-15,38 %	0,64 %	0,45 %	77,27 %	53,64 %
United States					
1. března 2012 - 31. března 2012	80	2,54	00:02:34	66,25 %	73,75 %
1. února 2012 - 29. února 2012	90	5,28	00:06:57	42,22 %	52,22 %
Změněno v procentech	-11,11 %	-51,92 %	-63,15 %	56,91 %	41,22 %
Austria					
1. března 2012 - 31. března 2012	64	4,77	00:01:41	21,88 %	64,06 %
1. února 2012 - 29. února 2012	109	3,48	00:04:03	11,93 %	49,54 %
Změněno v procentech	-41,28 %	37,06 %	-58,63 %	83,41 %	29,31 %
					1–10 z 69






## Počet zobrazení stránek tohoto webu: 236 952

 **236 952** Zobrazení stránek

Předchozí: 237 103 (-0,06 %)

 **152 115** Jedinečná zobrazení

Předchozí: 153 061 (-0,62 %)

 **28,08 %** Míra opuštění

Předchozí: 27,37 % (2,61 %)

## Nejnavštěvovanější stránky

stránky	Zobrazení stránek	% Zobrazení stránek
<b>/index.php</b>		
1.3.2012 - 31.3.2012	40 987	17,30 %
1.2.2012 - 29.2.2012	41 910	17,68 %
Změněno v procentech	-2,20 %	-2,14 %
<b>/forum/index.php</b>		
1.3.2012 - 31.3.2012	17 085	7,21 %
1.2.2012 - 29.2.2012	14 910	6,29 %
Změněno v procentech	14,59 %	14,66 %
<b>/forum/viewforum.php?f=2</b>		
1.3.2012 - 31.3.2012	5 033	2,12 %
1.2.2012 - 29.2.2012	4 818	2,03 %
Změněno v procentech	4,46 %	4,53 %
<b>/forum/search.php?search_id=unreadposts</b>		
1.3.2012 - 31.3.2012	4 331	1,83 %
1.2.2012 - 29.2.2012	4 421	1,86 %
Změněno v procentech	-2,04 %	-1,97 %
<b>/forum/search.php?search_id=active_topics</b>		
1.3.2012 - 31.3.2012	3 544	1,50 %
1.2.2012 - 29.2.2012	4 193	1,77 %



